



## Le projet montagne sur le niveau 6ème

- Il s'inscrit pleinement dans le cadre de notre projet éducatif.
- Les élèves acquièrent de l'autonomie et développent des compétences du cycle 3.
- Apprendre à vivre ensemble, à s'entraider, s'encourager dans l'effort, respecter les règles collectives et les autres, respecter son propre environnement, acquérir des connaissances en découvrant le milieu naturel montagnard sont les principaux objectifs de ce séjour.

**Départ:**  
**Dimanche 2 février 2025**  
**RDV :21h30 pour un départ à 22h**

---

- •91 élèves ( 36 filles et 55 garçons)
- •7 accompagnateurs
- •Lieu de rendez-vous: CDA, en haut de l'avenue Blanche de Castille.
- •Arrivée prévue le lundi vers 7h30- 8h00 à Valloire pour le petit déjeuner.

# Dans le car: **TOUS au DODO!**

---

- 2 chauffeurs par car
- Possibilité d'apporter, une petite bouteille d'eau, un petit oreiller et une couverture ... et son doudou!



# Village de montagne à 1400 m d'altitude au cœur de la Maurienne :

- 150 km de pistes réparties en 88 pistes de tous niveaux de 1430 à 2600 mètres d'altitude
- 33 remontées mécaniques



La **Joie de Vivre**  
CENTRE DE VACANCES  
VALLOIRE DALOIRE



# LE CHALET



## Localisation :

- ✓ Au centre de Valloire
- ✓ A 600m des remontées mécaniques 500 m de l'hypercentre

## Composition du chalet :

- ✓ 3 étages
- ✓ 25 Chambres (avec sanitaires dans chaque chambre)
- ✓ 108 lits
- ✓ 4 salles d'activités ou salles de classes



## LE CHALET

- Salle de restauration et cuisine :




























# Les chambres

---

- Lits superposés
- Sanitaires dans les chambres
- 2 à 8 élèves par chambre




## Exemple de Planning Institut Notre Dame

Jour	lundi 03	Mardi 04	Mercredi 05	Jeudi 06	vendredi 07
<b>Petit-déjeuner</b>	8H00 – 8H45	8H00 – 8H45	8H00 – 8H45	8H00 – 8H45	8H00 – 8H45
<b>Matinée</b>	<div>Arrivée</div> <div>Installation</div> 	<div>Matériel de ski</div> <div>9H00 – 12H00</div> <div>Groupe A : Souvenirs </div> <div>Groupe B : Biathlon </div> <div>9h30-11h30</div> <div>Groupe C : Faune</div> <div>Groupe D : Canirando</div>	<div>9H00 – 12H00</div> <div>Groupe A : Canirando </div> <div>Groupe B : Souvenirs </div> <div>Groupe C : Biathlon</div> <div>9h30-11h30</div> <div>Groupe D : Faune</div>	<div>9H00 – 12H00</div> <div>Groupe A : Faune </div> <div>Groupe B : Canirando </div> <div>Groupe C : Souvenirs</div> <div>Groupe D : Biathlon</div> <div>9h30-11h30</div>	<div>9H00 – 12H00</div> <div>Groupe A : Biathlon </div> <div>9h30-11h30</div> <div>Groupe B : Faune </div> <div>Groupe C : Canirando</div> <div>Groupe D : Souvenirs</div>
<b>Déjeuner</b>	12H30 - 13H30	12H30 - 13H30	12H30 - 13H30	12H30 - 13H30	12H30 - 13H30
<b>Temps calme</b>					
<b>Début d'après-midi</b>	14H30 - 16H30 SKI 	14H30 - 16H30 SKI 	14H30 - 16H30 SKI 	14H30 - 16H30 SKI 	14H30 - 16H30 SKI 
<b>Goûter</b>	17H00 - 17H30	17H00 - 17H30	17H00 - 17H30	17H00 - 17H30	17H00 - 17H30
<b>Fin d'après-midi</b>	17H45 - 19H00 Douches /classes  	17H45 - 19H00 Douches /classes  	17H45 - 19H00 Douches / classes  	17H45 - 19H00 Douches / classes  	17H45 - 19H00 Douches / classes  
<b>Dîner</b>	19H00 - 19h45	19H00 - 19h45	19H00 - 19h45	19H00 - 19h45	
<b>Soirée</b>	Au dodo	Veillée Diapo 20h15 	Film	Boum	Départ 20H00

Groupe A : 23 enfants  
Groupe B : 23 enfants  
Groupe C : 23 enfants  
Groupe D : 22 enfants

# Lundi matin: essai du matériel de ski



# Biathlon aux Verneys à 2,5 km du village de Valloire (navette)



# Biathlon



# CANI RANDO



Séance de 2h

**Objectifs:** se familiariser avec les chiens et apprendre à contrôler ses émotions.

Se déplacer en s'adaptant à l'environnement.

Coopérer avec un camarade.

Respecter des consignes simples en autonomie.

Etablir une relation de confiance avec l'animal.

Apprendre à se faire obéir avec des ordres simples et appropriés.

Apprendre à coordonner sa marche en étant tiré par un chien.



## Shopping et Atelier faune près du chalet

---

Argent de poche  
dans une enveloppe  
avec nom, prénom,  
classe

**DANS LA VALISE.**



## Activité ski l'après- midi

- Moniteurs de l'école de ski internationale (ESI)
- 8 groupes selon les niveaux
- Première rencontre près des télécabines en bas de la station
- Pistes et remontées proches du chalet et du loueur de ski

# Activité ski l'après-midi



# Après le ski: goûter, douche et classe



# La Classe



# Veillée diaporama neige et sécurité le mardi soir





u14633077 fotosearch.com



# Séance cinéma le mercredi soir

---




# La Boum le jeudi soir!



**Keep in touch!**  
**Don't worry!**

---



# Retour: samedi 8 février 2025


---

Lieu  
d'arrivée:  
CDA

Arrivée  
prévue: 6  
heures !

# Documents à rendre au professeur principal pour le lundi 9 décembre au plus tard

- Le document signé par l'élève et les parents après lecture de la charte (comportement)  
+ le niveau de ski.
- La fiche sanitaire + éventuellement les photocopies des ordonnances.
- Compléter le questionnaire forms qui sera envoyé via école directe (pointure, poids, taille)



# Le marché de Noël – LA BOURSE AU SKI: samedi 14 décembre



A très bientôt pour commencer l'aventure!

